

Schéma jsou kreslena při pohledu na závěsy !!!

POŽADAVKY NA KONSTRUKCI :

OBLOŽKOVÁ ZÁRUBEŇ – vnitřní, ve shodném materiálovém (povrchovém) provedení jako dveřní křídlo.  
OCELOVÁ ZÁRUBEŇ – vnitřní zárubeň pro zazdění typu "U" nebo pro dodatečnou montáž typu "DZD" – k uvedené tloušťce zdíva nutno přičíst tl. omítek z obou stran  
– ocelové zárubně budou opatřeny 1x základním antikoročním nástřikem a 2x finálním nástřikem v barvě RAL  
DVEŘNÍ KŘÍDLO – Pro dveřní křídla je uvažováno jednoduché standardní provedení hladké bez členění, profilace bude provedena jen nezbytně nutná.  
ZASKLENÍ – typ zasklení bude specifikován na základě předloženého vzorníku vybraným dodavatelem. U dveří s prosklením se předpokládá mléčné (pískované) nebo dekorativní sklo neprůhledné, průsvitné.  
Veškeré zasklívací lišty budou dřevěné (shodný materiál v výplni a obložkou) a to pouze s jednoduchou profilací.  
ZÁVĚSY – materiál – matná nerez  
KLIKY – materiál – nerezová ocel, povrchová úprava – matná nerez  
ZÁMEK – U vstupních dveří do bytů cylindrická vložka minimální bezpečnostní třídy 3 s chráněným klíčem  
U ostatních dveří ve společných prostorách domu cylindrická vložka bezpečnostní .  
NĚKTERÉ DVEŘE BUDOU OZNAČENY ČÍSLEM  
VSTUPNÍ DVEŘE DO BYTŮ BUDOU OPATŘENY ČÍSLEM, JMENOVKOU A KUKÁTKEM (VSTUPNÍ DVEŘE DO BEZBARIÉROVÉHO BYTU BUDOU MÍT 2x KUKÁTKO)  
STAVEBNÍ NEPRŮZVUČNOST VSTUPNÍCH DVEŘÍ DO BYTŮ A POKOJŮ OS BUDOU MÍT R'w minimálně 45 dB.  
STAVEBNÍ NEPRŮZVUČNOST DVEŘÍ MEZI OBYTNÝMI POKOJI BYTŮ OS BUDOU MÍT R'w minimálně 27 dB.

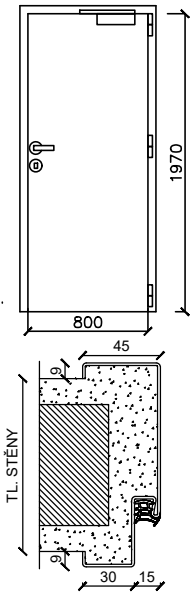
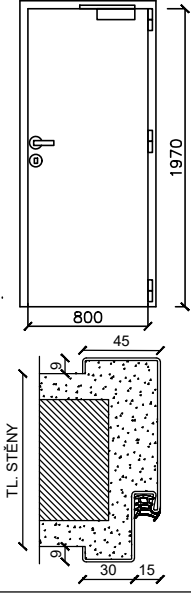
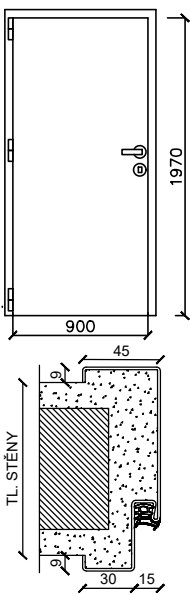
POŽADAVKY NA BAREVNOST :  
U VŠECH TYPŮ VÝPLNÍ BUDOU PŘEDLOŽENY K ODSOUHLASENÍ VZORKY !!!  
U nástřiku dveřních křidel (RAL 9022) nebo úpravy (CPL / HPL), bude předložen vzorek o velikosti min A4.  
Barevnost dle vzorníku RAL, CPL, HPL může být na základě předložených vzorků pozměněna.

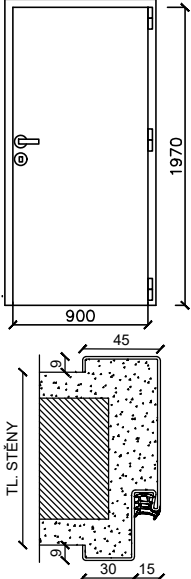
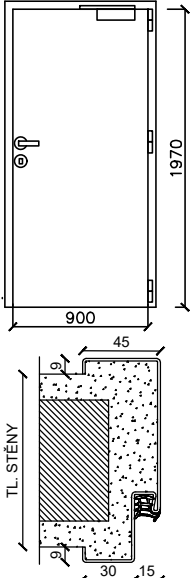
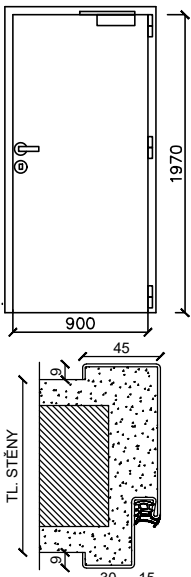
POŽADAVKY NA POŽÁRNÍ ODOLNOST :

EI 30 konstrukce odolné plamenům a bránící šíření tepla (po dobu 30min)  
EW 30 konstrukce odolné plamenům a omezující šíření tepla (po dobu 30min)  
DP1 konstrukce nehořlavé (např. ocelové)  
DP2 konstrukce se sníženou hořlavostí (např. opláštěný sendvič)  
DP3 požární dveře dřevěné  
C samozavírač  
S konstrukce těsná proti proniku kouře

Před výrobou bude podrobný rozpis veškerých výrobků předložen dodavatelem (nebo výrobcem) investorovi stavby k odsouhlasení (změna v provedení investorovi stavby vyhrazena).

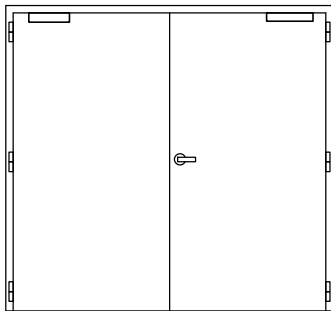
ZHOTOVITEL: P.P. Architects s.r.o., Slovinská 29, Brno, 612 00		STAVEBNÍK: Statutární město Brno Dominikánské nám. 196/1, 602 00 Brno	
DŮM S PEČOVATELSKOU SLUŽBOU		BRNO - BYSTRC	
ZPRACOVATEL ČÁSTI P.P. Architects s.r.o Slovinská 29, Brno, 612 00 +420 541 210 454, atelier@pparchitects.cz  PROJEKTANT (autorizovaný) Ing. arch. Pavel Pekár Číslo a typ autorizace: 02833 A +420 606 268 954, pekar@pparchitects.cz  VYPRACOVAL  Ing. Lukáš Vopálenský Ing. arch. Bořek Knytl	A.R.	0,00 310,50 m n.m. (úroveň podlahy 1.NP)	
	ČÁST	DOKUMENTACE STAVEBNÍCH OBJEKTŮ	
	OBJEKT	SO 02 - DPS_BB	
	VÝPIS VNITŘNÍCH VÝPLNÍ OTVORŮ		
MĚŘÍTKO		-	VÝKRES  D.1_02_X  PARÉ
DATUM		01 / 2024	
REVIZE		-	
STUPEŇ		DPS	

VÝPIS VNITŘNÍCH VÝPLNÍ OTVORŮ				STRANA 2 / 18		
DŮM S PEČOVATELSKOU SLUŽBOU, BRNO – BYSTRC				01/2024		
ČÍSLO	SCHÉMA (POHLED SMĚR OTEV.)	ROZMĚR	POPIS	KOVÁNÍ	LOKACE Ks	CELKEM
D 01		stavební otvor 900x2020  průch. světlost 800x1970	<p>Vnitřní protipožární dveře, plné</p> <ul style="list-style-type: none"> <li>-EI 30DP1-S<sub>200</sub>C</li> <li>-jednokřídlé, otočné, pravé, falcové, výsuvná prahová lišta</li> <li>-křídlo do vlhkého prostředí</li> <li>-stavební konstrukce: stěna z keramických tvárnic tl. 115 mm</li> <li>-křídlo: s polodrážkou, plné, hladké, protipožární desky,</li> <li>-povrchová úprava hpl laminát</li> <li>-zárubeň: ocelová protipožární typu U pro zazdění do zděné stěny tl. 115 mm, podlahové zapuštění 30mm, tpe těsnění</li> <li>-kování: matný nerez, 3ks závěsu</li> <li>-včetně zárubně a samozavírače se stavěcím raménkem a kluznou lištou</li> <li>-Dveře – nástřik v barvě RAL</li> <li>-číslo dveří</li> </ul> <p>Doměření a přesná specifikace dle skutečného stavu (během stavby) !!!</p>	KLIKA/KLIKA POŽÁRNÍ VLOŽKOVÝ ZÁMEK DĚLENÉ ROZETOVÉ	1.PP 1 ks	1 ks
D 02		stavební otvor 900x2020  průch. světlost 800x1970	<p>Vnitřní protipožární dveře, plné</p> <ul style="list-style-type: none"> <li>-EW 30DP1-C</li> <li>-jednokřídlé, otočné, pravé, falcové, bez prahu</li> <li>-křídlo do vlhkého prostředí</li> <li>-stavební konstrukce: stěna z keramických tvárnic tl. 115 mm</li> <li>-křídlo: s polodrážkou, plné, hladké, protipožární desky,</li> <li>-povrchová úprava hpl laminát</li> <li>-zárubeň: ocelová protipožární typu U pro zazdění do zděné stěny tl. 115 mm, podlahové zapuštění 30mm, tpe těsnění</li> <li>-kování: matný nerez/nikl, 3ks závěsu</li> <li>-včetně zárubně a samozavírače se stavěcím raménkem a kluznou lištou</li> <li>-Dveře – nástřik v barvě RAL</li> <li>-číslo dveří</li> </ul> <p>doměření a přesná specifikace dle skutečného stavu (během stavby) !!!</p>	KLIKA/KLIKA POŽÁRNÍ VLOŽKOVÝ ZÁMEK DĚLENÉ ROZETOVÉ	1.PP 2 ks	2 ks
D 03		stavební otvor 1000x2020  průch. světlost 900x1970	<p>Vnitřní dveře, plné</p> <ul style="list-style-type: none"> <li>-jednokřídlé, otočné, levé, falcové, bez prahu</li> <li>-křídlo do vlhkého prostředí</li> <li>-stavební konstrukce: stěna z keramických tvárnic tl. 115 mm</li> <li>-křídlo: s polodrážkou, plné, hladké,</li> <li>-povrchová úprava hpl laminát</li> <li>-zárubeň: ocelová protipožární typu U pro zazdění do zděné stěny tl. 115 mm, podlahové zapuštění 30mm, tpe těsnění</li> <li>-kování: matný nerez/nikl, 3ks závěsu</li> <li>-včetně zárubně</li> <li>-Dveře – nástřik v barvě RAL</li> <li>-číslo dveří</li> </ul> <p>doměření a přesná specifikace dle skutečného stavu (během stavby) !!!</p>	KLIKA/KLIKA POŽÁRNÍ VLOŽKOVÝ ZÁMEK DĚLENÉ ROZETOVÉ	1.PP 1 ks	1 ks

ČÍSLO	SCHÉMA (POHLED SMĚR OTEV.)	ROZMĚR	POPIS	KOVÁNÍ	LOKACE Ks	CELKEM
D 04		stavební otvor 1000x2020  průch. světlost 900x1970	Vnitřní dveře, plné  –jednokřídlé, otočné, pravé, falcové, bez prahu –paniková klika –křídlo do vlhkého prostředí –stavební konstrukce: stěna z keramických tvárnic tl. 115 mm –křídlo: s polodrážkou, plné, hladké, –povrchová úprava hpl laminát –zárubeň: ocelová protipožární typu U pro zazdění do zděné stěny tl. 115 mm, podlahové zapuštění 30mm, tpe těsnění –kování: matný nerez/nikl, 3ks závěsu –včetně zárubně –Dveře – nástřik v barvě RAL –číslo dveří  doměření a přesná specifikace dle skutečného stavu (během stavby) !!!	PANIKOVÁ KLIKA/PANIKOVÁ KLIKA POŽÁRNÍ VLOŽKOVÝ ZÁMEK DĚLENÉ ROZETOVÉ	1.PP 1 ks	1 ks
D 05		stavební otvor 1000x2020  průch. světlost 900x1970	Vnitřní protipožární dveře, plné  –EW 30DP1–C –jednokřídlé, otočné, pravé, falcové, bez prahu –křídlo do vlhkého prostředí –stavební konstrukce: stěna z keramických tvárnic tl. 115 mm –křídlo: s polodrážkou, plné, hladké, protipožární desky, –povrchová úprava hpl laminát –zárubeň: ocelová protipožární typu U pro zazdění do zděné stěny tl. 115 mm, podlahové zapuštění 30mm, tpe těsnění –kování: matný nerez/nikl, 3ks závěsu –včetně zárubně a samozavírače se stavěcím raménkem a kluznou lištou –Dveře – nástřik v barvě RAL –číslo dveří  doměření a přesná specifikace dle skutečného stavu (během stavby) !!!	KLIKA/KLIKA POŽÁRNÍ VLOŽKOVÝ ZÁMEK DĚLENÉ ROZETOVÉ	1.PP 2 ks	2 ks
D 06		stavební otvor 1000x2020  průch. světlost 900x1970	Vnitřní protipožární dveře, plné  –EW 30DP1–C –jednokřídlé, otočné, levé, falcové, bez prahu –křídlo do vlhkého prostředí –stavební konstrukce: stěna z keramických tvárnic tl. 115 mm –křídlo: s polodrážkou, plné, hladké, protipožární desky, –povrchová úprava hpl laminát –zárubeň: ocelová protipožární typu U pro zazdění do zděné stěny tl. 115 mm, podlahové zapuštění 30mm, tpe těsnění –kování: matný nerez, 3ks závěsu –včetně zárubně a samozavírače se stavěcím raménkem a kluznou lištou –Dveře – nástřik v barvě RAL –číslo dveří  doměření a přesná specifikace dle skutečného stavu (během stavby) !!!	KLIKA/KLIKA POŽÁRNÍ VLOŽKOVÝ ZÁMEK DĚLENÉ ROZETOVÉ	1.PP 2 ks	2 ks

ČÍSLO	SCHÉMA (POHLED SMĚR OTEV.)	ROZMĚR	POPIS	KOVÁNÍ	LOKACE Ks	CELKEM
D 07		stavební otvor 1000x2020  průch. světlost 900x1970	Vnitřní protipožární dveře, plné -EI 30DP1-S200C -paniková klika -jednokřídlé, otočné, pravé, falcové, výsuvná prahová lišta -křídlo do vlhkého prostředí -stavební konstrukce: stěna z keramických tvárnic tl. 115 mm -křídlo: s polodrážkou, plné, hladké, protipožární desky, -povrchová úprava hpl laminát -zárubeň: ocelová protipožární typu U pro zazdění do zděné stěny tl. 115 mm, podlahové zapuštění 30mm, tpe těsnění -kování: matný nerez, 3ks závěsu -včetně zárubně a samozavírače se stavěcím raménkem a kluznou lištou -Dveře – nástřik v barvě RAL -číslo dveří  doměření a přesná specifikace dle skutečného stavu (během stavby) !!!	KOULE/PANIKOVÁ KLIKA POŽÁRNÍ VLOŽKOVÝ ZÁMEK DĚLENÉ ROZETOVÉ	1.PP 1 ks	1 ks
D 08		stavební otvor 1000x2020  průch. světlost 900x1970	Vnitřní protipožární dveře, plné -jednokřídlé, otočné, levé, falcové, bez prahu -paniková klika -křídlo do vlhkého prostředí -stavební konstrukce: žb monolitická stěna tl. 200 mm -křídlo: s polodrážkou, plné, hladké, -povrchová úprava hpl laminát -zárubeň: ocelová protipožární dvoudílná typ DZD pro dodatečnou montáž do žb monolitické stěny tl. 200 mm, bez zapuštění, tpe těsnění -kování: matný nerez/nikl, 3ks závěsu -včetně zárubně -Dveře – nástřik v barvě RAL -číslo dveří  doměření a přesná specifikace dle skutečného stavu (během stavby) !!!	KLIKA/PANIKOVÁ KLIKA POŽÁRNÍ VLOŽKOVÝ ZÁMEK DĚLENÉ ROZETOVÉ	1.PP 1 ks  2.NP 1 ks  3.NP 1 ks  4.NP 1 ks	4 ks
D 09		stavební otvor 1000x2020  průch. světlost 900x1970	Vnitřní protipožární dveře, plné -jednokřídlé, otočné, pravé, falcové, bez prahu -paniková klika -křídlo do vlhkého prostředí -stavební konstrukce: žb monolitická stěna tl. 200 mm -křídlo: s polodrážkou, plné, hladké, -povrchová úprava hpl laminát -zárubeň: ocelová protipožární dvoudílná typ DZD pro dodatečnou montáž do žb monolitické stěny tl. 200 mm, bez zapuštění, tpe těsnění -kování: matný nerez, 3ks závěsu -včetně zárubně -Dveře – nástřik v barvě RAL -číslo dveří  doměření a přesná specifikace dle skutečného stavu (během stavby) !!!	KLIKA/PANIKOVÁ KLIKA POŽÁRNÍ VLOŽKOVÝ ZÁMEK DĚLENÉ ROZETOVÉ	1.NP 1 ks  5.NP 1 ks	2 ks

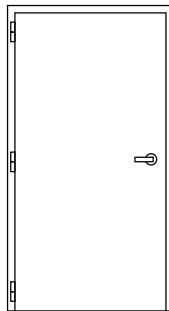
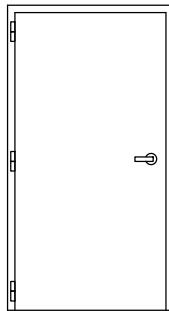
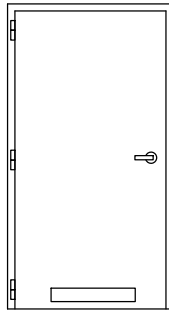
ČÍSLO	SCHÉMA (POHLED SMĚR OTEV.)	ROZMĚR	POPIS	KOVÁNÍ	LOKACE Ks	CELKEM
D 10		průch. světlost 700x1970	<p>Vnitřní protipožární dveře, plné</p> <ul style="list-style-type: none"><li>-EI 15DP3-S<sub>200</sub></li><li>-paniková klika</li><li>-jednokřídlé, otočné, pravé, falcové, práh</li><li>-křídlo do vlhkého prostředí</li><li>-stavební konstrukce: stěna z keramických tvárnic tl. 115 mm</li><li>-křídlo: s polodrážkou, plné, hladké, protipožární desky,</li><li>-povrchová úprava hpl laminát</li><li>-zárubeň: ocelová protipožární typu U pro zazdění do zděné stěny tl. 115 mm, podlahové zapuštění 30mm, tpe těsnění</li><li>-kování: matný nerez, 3ks závěsu</li><li>-včetně zárubně</li><li>-Dveře – nástřik v barvě RAL</li><li>-číslo dveří</li></ul> <p>doměření a přesná specifikace dle skutečného stavu (během stavby) !!!</p>	KOULE/PANIKOVÁ KLIKA POŽÁRNÍ VLOŽKOVÝ ZÁMEK DĚLENÉ ROZETOVÉ	5.NP 1 ks	1 ks

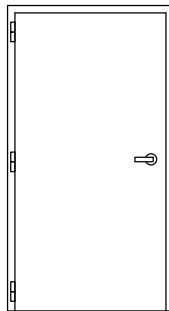
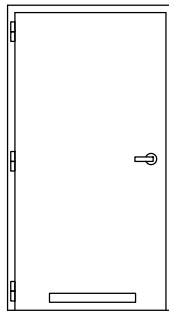
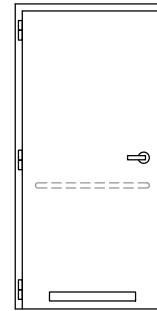
VÝPIS VNITŘNÍCH VÝPLNÍ OTVORŮ			Před výrobou je nutné příslušné otvory přeměřit dle skutečného stavu na stavbě !!!											
ČÍSLO	SCHÉMATICKÝ POHLED	CHARAKTERISTIKA VÝROBKU	ZÁRUBNĚ	DVEŘNÍ VÝPLŇ	KOVÁNÍ	BAREVNOST	POČET KUSŮ							
							1.PP	1.NP	2.NP	3.NP	4.NP	5.NP	CELKEM	
D 11	PRŮCHOZÍ SVĚTLOST DVEŘÍ 2x 1030/1970 stěna tl. 100mm    ATIP	PROTIPOŽÁRNÍ VNITŘNÍ DVEŘE s ocelovou zárubní kouřotěsné se samouzavíračem  dvoukřídle – dveřní křídlo hladké plné  kompletní dodávka s požárním atestem  POŽÁRNÍ ODOLNOST 1 až 4.NP EI 30 DP3–S200 5.NP EI 15 DP3–S200	OCELOVÁ PROTIPOŽÁRNÍ DVOUDÍLNÁ typ DZD – pro dodatečnou montáž do žb monolitické stěny tl. 200 mm  POVRCHOVÁ ÚPRAVA: barevný vícevrstvý nátěr na ocel  TPE – těsnění tři závěsy podlahové zapuštění 30mm	Požární dveře falcované kouřotěsné, mechanicky odolné.  VÝPLŇ: protipožární desky V místě závěsů a zámku zesílení ocelovými výztuhami.  práh  POVRCHOVÁ ÚPRAVA: barevný vícevrstvý nástřik (nebo CPL / HPL)	klika dle katalogu dodavatele  2x samouzavírač se stavěcím ramínkem a kluznou lištou  – číselné označení dveří  min. tři závěsy	ZÁRUBEŇ RAL 9007  KŘÍDLO RAL 7022		1	1	1	1	1	5	

DŮM S PEČOVATELSKOU SLUŽBOU, BRNO – BYSTRC



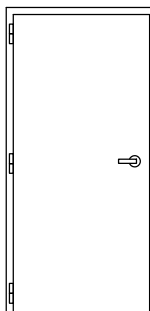
01/2024 | STRANA

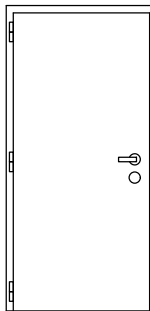
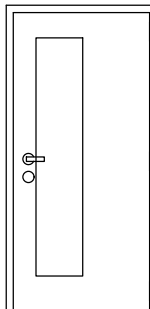
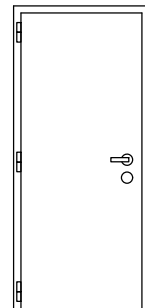
6/18

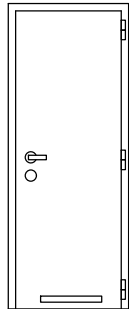
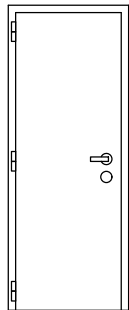
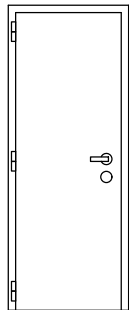
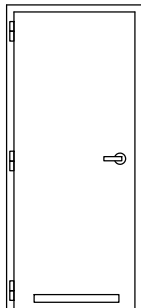
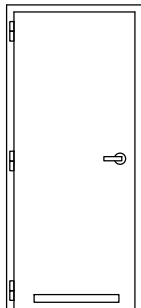
VÝPIS VNITŘNÍCH VÝPLNÍ OTVORŮ				Před výrobou je nutné příslušné otvory přeměřit dle skutečného stavu na stavbě !!!									
ČÍSLO	SCHÉMATICKÝ POHLED	CHARAKTERISTIKA VÝROBKU	ZÁRUBNĚ	DVEŘNÍ VÝPLŇ	KOVÁNÍ	BAREVNOST	POČET KUSŮ						
							1.PP	1.NP	2.NP	3.NP	4.NP	5.NP	CELKEM
AKU <u>D</u> R1A  pravé	PRŮCHOZÍ SVĚTLOST DVEŘÍ 1100/1970  stěna tl. 200mm  	VNITŘNÍ DVEŘE s ocelovou zárubní  jednokřídle dveřní křídlo hladké plné falcované  AKUSTIKA: R'w nejméně 45 dB  kompletní dodávka	OCELOVÁ DVOUDÍLNÁ typ DZD – pro dodatečnou montáž do žb monolitické stěny tl. 200 mm  POVRCHOVÁ ÚPRAVA: barevný vícevrstvý nátěr na ocel  TPE – těsnění tři závěsy podlahové zapuštění 30mm	dveře falcované, polodrážka ostrá hrana  <u>VÝPLŇ:</u> DTD (dřevotříska) <u>POVRCHOVÁ ÚPRAVA:</u> barevný laminát CPL / HPL bezpříplatkové provedení dle vzorníku dodavatele	klika / klika dle katalogu dodavatele  tři závěsy	ZÁRUBEŇ RAL 9003  KŘÍDLO RAL 9003	—	1	—	—	—	—	1 pravé
AKU <u>D</u> V1A  levé							—	4	—	—	—	—	4 levé
<u>D</u> R1B  pravé	PRŮCHOZÍ SVĚTLOST DVEŘÍ 1100/1970  stěna tl. 200mm  	VNITŘNÍ DVEŘE s ocelovou zárubní  jednokřídle dveřní křídlo hladké plné falcované  kompletní dodávka	OCELOVÁ DVOUDÍLNÁ typ DZD – pro dodatečnou montáž do žb monolitické stěny tl. 200 mm  POVRCHOVÁ ÚPRAVA: barevný vícevrstvý nátěr na ocel  TPE – těsnění tři závěsy podlahové zapuštění 30mm	dveře falcované, polodrážka ostrá hrana  <u>VÝPLŇ:</u> DTD (dřevotříska) <u>POVRCHOVÁ ÚPRAVA:</u> barevný laminát CPL / HPL bezpříplatkové provedení dle vzorníku dodavatele	klika / klika dle katalogu dodavatele  tři závěsy	ZÁRUBEŇ RAL 9003  KŘÍDLO RAL 9003	—	2	—	—	—	—	2 pravé
<u>D</u> V1B  levé							—	2	—	—	—	—	2 levé
AKU <u>D</u> R1C  pravé	PRŮCHOZÍ SVĚTLOST DVEŘÍ 1100/1970  stěna tl. 300mm  	VNITŘNÍ DVEŘE s ocelovou zárubní  jednokřídle dveřní křídlo hladké plné falcované  AKUSTIKA: R'w nejméně 45 dB  VZT: mřížka pro – aef 0,017m2  kompletní dodávka	OCELOVÁ DVOUDÍLNÁ typ DZD – pro dodatečnou montáž do žb monolitické stěny tl. 300 mm  POVRCHOVÁ ÚPRAVA: barevný vícevrstvý nátěr na ocel  TPE – těsnění tři závěsy podlahové zapuštění 30mm	dveře falcované, polodrážka ostrá hrana  <u>VÝPLŇ:</u> DTD (dřevotříska) <u>POVRCHOVÁ ÚPRAVA:</u> barevný laminát CPL / HPL bezpříplatkové provedení dle vzorníku dodavatele	klika / klika dle katalogu dodavatele  tři závěsy  větravací mřížka	ZÁRUBEŇ RAL 9003  KŘÍDLO RAL 9003	—	2	—	—	—	—	2 pravé
AKU <u>D</u> V1C  levé							—	2	—	—	—	—	2 levé
DŮM S PEČOVATELSKOU SLUŽBOU, BRNO – BYSTRC							01/2024	STRANA		7/18			

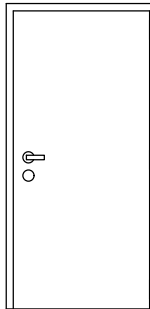
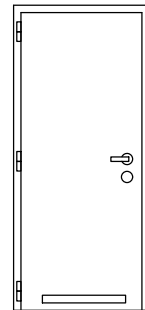
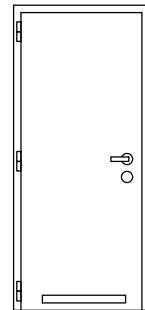


VÝPIS VNITŘNÍCH VÝPLNÍ OTVORŮ				Před výrobou je nutné příslušné otvory přeměřit dle skutečného stavu na stavbě !!!									
ČÍSLO	SCHÉMATICKÝ POHLED	CHARAKTERISTIKA VÝROBKU	ZÁRUBNĚ	DVEŘNÍ VÝPLŇ	KOVÁNÍ	BAREVNOST	POČET KUSŮ						
							1.PP	1.NP	2.NP	3.NP	4.NP	5.NP	CELKEM
AKU  D R1D  pravé	PRŮCHOZÍ SVĚTLOST DVEŘÍ 1100/1970  stěna tl. 115mm  	VNITŘNÍ DVEŘE s ocelovou zárubní  jednokřídle dveřní křídlo hladké plné falcované  AKUSTIKA: R'w nejméně 45 dB  kompletní dodávka	ocelová zárubeň univerzální se stínovou drážkou pro přímé zazdění do zdiva tl. 115mm  POVRCHOVÁ ÚPRAVA: barevný vícevrstvý nátěr na ocel  TPE – těsnění tři závěsy podlahové zapuštění 30mm	dveře falcované, polodrážka ostrá hrana  VÝPLŇ: DTD (dřevotříska) POVRCHOVÁ ÚPRAVA: barevný laminát CPL / HPL bezpříplatkové provedení dle vzorníku dodavatele  PODŘEZÁNÍ 1CM	klika / klika dle katalogu dodavatele  tři závěsy	ZÁRUBEŇ RAL 9003  KŘÍDLO RAL 9003	–	2	–	–	–	–	2 pravé
AKU  D V1D  levé							–	2	–	–	–	–	2 levé
D R1E  pravé	PRŮCHOZÍ SVĚTLOST DVEŘÍ 1100/1970  stěna tl. 115mm  	VNITŘNÍ DVEŘE s ocelovou zárubní  jednokřídle dveřní křídlo hladké plné falcované  VZT: mřížka pro – aef 0,017m2  kompletní dodávka	ocelová zárubeň univerzální se stínovou drážkou pro přímé zazdění do zdiva tl. 115mm  POVRCHOVÁ ÚPRAVA: barevný vícevrstvý nátěr na ocel  TPE – těsnění tři závěsy podlahové zapuštění 30mm	dveře falcované, polodrážka ostrá hrana  VÝPLŇ: DTD (dřevotříska) POVRCHOVÁ ÚPRAVA: barevný laminát CPL / HPL bezpříplatkové provedení dle vzorníku dodavatele	klika / klika dle katalogu dodavatele  tři závěsy  větrací mřížka	ZÁRUBEŇ RAL 9003  KŘÍDLO RAL 9003	–	3	–	–	–	–	3 pravé
D V1E  levé							–	2	–	–	–	–	2 levé
D RK1  pravé	PRŮCHOZÍ SVĚTLOST DVEŘÍ 900/1970  stěna tl. 300mm  	VNITŘNÍ DVEŘE s ocelovou zárubní  jednokřídle dveřní křídlo hladké plné falcované  VZT: mřížka pro – aef 0,014m2  kompletní dodávka	OCELOVÁ DVOUDÍLNÁ typ DZD – pro dodatečnou montáž do žb monolitické stěny tl. 300 mm  POVRCHOVÁ ÚPRAVA: barevný vícevrstvý nátěr na ocel  TPE – těsnění tři závěsy podlahové zapuštění 30mm	dveře falcované, polodrážka ostrá hrana  VÝPLŇ: DTD (dřevotříska)  POVRCHOVÁ ÚPRAVA: barevný laminát CPL / HPL bezpříplatkové provedení dle vzorníku dodavatele	klika / klika dle katalogu dodavatele  na straně do koupelny nerezové madlo pro imobil.  větrací mřížka  tři závěsy	RAL 9010  KŘÍDLO RAL 9010	–	2	–	–	–	–	2 pravé
D VK1  levé							–	2	–	–	–	–	2 levé
DŮM S PEČOVATELSKOU SLUŽBOU, BRNO – BYSTRC							01/2024	STRANA		8/18			

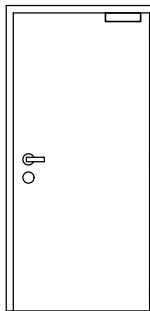



VÝPIS VNITŘNÍCH VÝPLNÍ OTVORŮ			Před výrobou je nutné příslušné otvory přeměřit dle skutečného stavu na stavbě !!!											
ČÍSLO	SCHÉMATICKÝ POHLED	CHARAKTERISTIKA VÝROBKU	ZÁRUBNĚ	DVEŘNÍ VÝPLŇ	KOVÁNÍ	BAREVNOST	POČET KUSŮ							
							1.PP	1.NP	2.NP	3.NP	4.NP	5.NP	CELKEM	
<div><div><div>D</div><div>RK2</div></div><div>pravé</div></div>	<div>PRŮCHOZÍ SVĚTLOST DVEŘÍ 900/1970 stěna tl. 115mm</div> <div></div>	<div>VNITŘNÍ DVEŘE s ocelovou zárubní</div> <div>jednokřídlé dveřní křídlo hladké plné falcované</div> <div>VZT: mřížka pro – aef 0,014m2</div> <div>kompletní dodávka</div>	<div>ocelová zárubeň univerzální se stínovou drážkou pro přímé zazdění do zdiva tl. 115mm</div> <div>POVRCHOVÁ ÚPRAVA: barevný vícevrstvý nátěr na ocel</div> <div>TPE – těsnění tři závěsy podlahové zapuštění 30mm</div>	<div>dveře falcované, polodrážka ostrá hrana</div> <div>VÝPLŇ: DTD (dřevotříska)</div> <div>POVRCHOVÁ ÚPRAVA: barevný laminát CPL / HPL bezpříplatkové provedení dle vzorníku dodavatele</div>	<div>klika / klika dle katalogu dodavatele</div> <div>na straně do koupelny nerezové madlo pro imobil.</div> <div>tři závěsy</div> <div>větrací mřížka</div>	<div>RAL 9010</div> <div>KŘÍDLO RAL 9010</div>	–	2	–	–	–	–	2	pravé
<div><div><div>D</div><div>VK2</div></div><div>levé</div></div>							–	3	–	–	–	–	3	levé
<div><div><div>D</div><div>R2</div></div><div>pravé</div></div>	<div>PRŮCHOZÍ SVĚTLOST DVEŘÍ 900/1970 stěna tl. 115mm</div> <div></div>	<div>VNITŘNÍ DVEŘE s ocelovou zárubní</div> <div>jednokřídlé dveřní křídlo hladké plné falcované</div> <div>kompletní dodávka</div>	<div>ocelová zárubeň univerzální se stínovou drážkou pro přímé zazdění do zdiva tl. 115mm</div> <div>POVRCHOVÁ ÚPRAVA: barevný vícevrstvý nátěr na ocel</div> <div>TPE – těsnění tři závěsy podlahové zapuštění 30mm</div>	<div>dveře falcované, polodrážka ostrá hrana</div> <div>VÝPLŇ: DTD (dřevotříska)</div> <div>POVRCHOVÁ ÚPRAVA: barevný laminát CPL / HPL bezpříplatkové provedení dle vzorníku dodavatele</div> <div>PODŘEZÁNÍ 1CM</div>	<div>klika / klika dle katalogu dodavatele</div> <div>na straně do koupelny nerezové madlo pro imobil.</div> <div>tři závěsy</div> <div>WC klička (do místnosti) rozeta na šroubovák (ven)</div>	<div>RAL 9010</div> <div>KŘÍDLO RAL 9010</div>	–	1	–	–	–	–	1	pravé
<div><div><div>D</div><div>V2</div></div><div>levé</div></div>	<div>PRŮCHOZÍ SVĚTLOST DVEŘÍ 900/1970 stěna tl. 115mm</div> <div></div>	<div>VNITŘNÍ DVEŘE s ocelovou zárubní</div> <div>jednokřídlé dveřní křídlo hladké plné falcované</div> <div>kompletní dodávka</div>	<div>ocelová zárubeň univerzální se stínovou drážkou pro přímé zazdění do zdiva tl. 115mm</div> <div>POVRCHOVÁ ÚPRAVA: barevný vícevrstvý nátěr na ocel</div> <div>TPE – těsnění tři závěsy podlahové zapuštění 30mm</div>	<div>dveře falcované, polodrážka ostrá hrana</div> <div>VÝPLŇ: DTD (dřevotříska)</div> <div>POVRCHOVÁ ÚPRAVA: barevný laminát CPL / HPL bezpříplatkové provedení dle vzorníku dodavatele</div>	<div>klika / klika dle katalogu dodavatele</div> <div>na straně do koupelny nerezové madlo pro imobil.</div> <div>tři závěsy</div>	<div>RAL 9010</div> <div>KŘÍDLO RAL 9010</div>	–	1	–	–	–	–	1	pravé
DŮM S PEČOVATELSKOU SLUŽBOU, BRNO – BYSTRC							01/2024	STRANA		9/18				

VÝPIS VNITŘNÍCH VÝPLNÍ OTVORŮ				Před výrobou je nutné příslušné otvory přeměřit dle skutečného stavu na stavbě !!!									
ČÍSLO	SCHÉMATICKÝ POHLED	CHARAKTERISTIKA VÝROBKU	ZÁRUBNĚ	DVEŘNÍ VÝPLŇ	KOVÁNÍ	BAREVNOST	POČET KUSŮ						
							1.PP	1.NP	2.NP	3.NP	4.NP	5.NP	CELKEM
<div><div><div>D R3</div></div><div>pravé</div></div>	<div>PRŮCHOZÍ SVĚTLOST DVEŘÍ 900/1970 stěna tl. 115mm</div> <div></div>	<div>VNITŘNÍ DVEŘE s ocelovou zárubní</div> <div>jednokřídle dveřní křídlo hladké plné falcované</div> <div>kompletní dodávka</div>	<div>ocelová zárubeň univerzální se stínovou drážkou pro přímé zazdění do zdiva tl. 115mm</div> <div>POVRCHOVÁ ÚPRAVA: barevný vícevrstvý nátěr na ocel</div> <div>TPE – těsnění tři závěsy podlahové zapuštění 30mm</div>	<div>dveře falcované, polodrážka ostrá hrana</div> <div>VÝPLŇ: DTD (dřevotříska)</div> <div>POVRCHOVÁ ÚPRAVA: barevný laminát CPL / HPL bezpříplatkové provedení dle vzorníku dodavatele</div> <div>pouze M.Č. 105, 121 A 122: PODŘEZÁNÍ 1CM</div>	<div>klika / klika dle katalogu dodavatele</div> <div>bezpečnostní vložka</div> <div>– číselné označení dveří</div> <div>tři závěsy</div>	<div>RAL 9010</div> <div>KŘÍDLO RAL 9010</div>	–	3	–	–	–	–	3 pravé
<div><div><div>D V3</div></div><div>levé</div></div>							–	4	–	–	–	–	4 levé
<div><div><div>D R4</div></div><div>pravé</div></div>	<div>PRŮCHOZÍ SVĚTLOST DVEŘÍ 900/1970 stěna tl. 115mm</div> <div></div>	<div>VNITŘNÍ DVEŘE s ocelovou zárubní</div> <div>jednokřídle dveřní křídlo hladké s prosklením falcované</div> <div>kompletní dodávka</div>	<div>ocelová zárubeň univerzální se stínovou drážkou pro přímé zazdění do zdiva tl. 115mm</div> <div>POVRCHOVÁ ÚPRAVA: barevný vícevrstvý nátěr na ocel</div> <div>TPE – těsnění tři závěsy podlahové zapuštění 30mm</div>	<div>dveře falcované, polodrážka ostrá hrana</div> <div>VÝPLŇ: DTD (dřevotříska)</div> <div>POVRCHOVÁ ÚPRAVA: barevný laminát CPL / HPL bezpříplatkové provedení dle vzorníku dodavatele</div> <div>PROSKLENÍ: sklo 2/3, dekorované bezpečnostní sklo dle vzorníku dodavatele</div>	<div>klika / klika dle katalogu dodavatele</div> <div>bezpečnostní vložka</div> <div>– číselné označení dveří</div> <div>tři závěsy</div>	<div>RAL 9010</div> <div>KŘÍDLO RAL 9010</div>	–	1	–	–	–	–	1 pravé
<div><div><div>AKU D R5</div></div><div>pravé</div></div>	<div>PRŮCHOZÍ SVĚTLOST DVEŘÍ 800/1970 stěna tl. 115mm</div> <div></div>	<div>VNITŘNÍ DVEŘE s ocelovou zárubní</div> <div>jednokřídle dveřní křídlo hladké plné falcované</div> <div>kompletní dodávka</div>	<div>ocelová zárubeň univerzální se stínovou drážkou pro přímé zazdění do zdiva tl. 115mm</div> <div>POVRCHOVÁ ÚPRAVA: barevný vícevrstvý nátěr na ocel</div> <div>TPE – těsnění tři závěsy podlahové zapuštění 30mm</div>	<div>dveře falcované, polodrážka ostrá hrana</div> <div>VÝPLŇ: DTD (dřevotříska)</div> <div>POVRCHOVÁ ÚPRAVA: barevný laminát CPL / HPL bezpříplatkové provedení dle vzorníku dodavatele</div> <div>PODŘEZAT 1CM</div> <div>pouze M.Č. 111: pravé – R’w nejméně 45 dB</div>	<div>klika / klika dle katalogu dodavatele</div> <div>tři závěsy</div> <div>pouze M.Č. 105a: levé – bezpečnostní vložka – číselné označení dveří</div>	<div>RAL 9010</div> <div>KŘÍDLO RAL 9010</div>	–	1	–	–	–	–	1 pravé
<div><div><div>D V5</div></div><div>levé</div></div>							–	1	–	–	–	–	1 levé
DŮM S PEČOVATELSKOU SLUŽBOU, BRNO – BYSTRČ							01/2024	STRANA		10/18			

VÝPIS VNITŘNÍCH VÝPLNÍ OTVORŮ				Před výrobou je nutné příslušné otvory přeměřit dle skutečného stavu na stavbě !!!									
ČÍSLO	SCHÉMATICKÝ POHLED	CHARAKTERISTIKA VÝROBKU	ZÁRUBNĚ	DVEŘNÍ VÝPLŇ	KOVÁNÍ	BAREVNOST	POČET KUSŮ						
							1.PP	1.NP	2.NP	3.NP	4.NP	5.NP	CELKEM
<div><div><div>D</div><div>R6A</div></div><div>pravé</div></div>	<div>PRŮCHOZÍ SVĚTLOST DVEŘÍ 700/1970 stěna tl. 115mm</div> <div></div>	<div>VNITŘNÍ DVEŘE s ocelovou zárubní</div> <div>jednokřídle dveřní křídlo hladké plné falcované</div> <div>VZT: mřížka pro – aef 0,011m2</div> <div>kompletní dodávka</div>	<div>ocelová zárubeň univerzální se stínovou drážkou pro přímé zazdění do zdiva tl. 115mm</div> <div>POVRCHOVÁ ÚPRAVA: barevný vícevrstvý nátěr na ocel</div> <div>TPE – těsnění tři závěsy podlahové zapuštění 30mm</div>	<div>dveře falcované, polodrážka ostrá hrana</div> <div>VÝPLŇ: DTD (dřevotříska)</div> <div>POVRCHOVÁ ÚPRAVA: barevný laminát CPL / HPL bezpříplatkové provedení dle vzorníku dodavatele</div>	<div>klika / klika dle katalogu dodavatele</div> <div>bezpečnostní vložka</div> <div>– číselné označení dveří</div> <div>tři závěsy</div> <div>větrací mřížka</div>	<div>RAL 9010</div> <div>KŘÍDLO RAL 9010</div>	–	1	–	–	–	–	1 pravé
<div><div><div>D</div><div>R6B</div></div><div>pravé</div></div>	<div>PRŮCHOZÍ SVĚTLOST DVEŘÍ 700/1970 stěna tl. 115mm</div> <div></div>	<div>VNITŘNÍ DVEŘE s ocelovou zárubní</div> <div>jednokřídle dveřní křídlo hladké plné falcované</div> <div>kompletní dodávka</div>	<div>ocelová zárubeň univerzální se stínovou drážkou pro přímé zazdění do zdiva tl. 115mm</div> <div>POVRCHOVÁ ÚPRAVA: barevný vícevrstvý nátěr na ocel</div> <div>TPE – těsnění tři závěsy podlahové zapuštění 30mm</div>	<div>dveře falcované, polodrážka ostrá hrana</div> <div>VÝPLŇ: DTD (dřevotříska)</div> <div>POVRCHOVÁ ÚPRAVA: barevný laminát CPL / HPL bezpříplatkové provedení dle vzorníku dodavatele</div>	<div>klika / klika dle katalogu dodavatele</div> <div>tři závěsy</div> <div>WC klička (do místnosti) rozeta na šroubovák (ven)</div> <div>pouze M.Č. 113a: levé PODŘEZAT 1CM</div>	<div>RAL 9010</div> <div>KŘÍDLO RAL 9010</div>	–	1	–	–	–	–	1 pravé
<div><div><div>D</div><div>V6B</div></div><div>levé</div></div>	<div>PRŮCHOZÍ SVĚTLOST DVEŘÍ 700/1970 stěna tl. 115mm</div> <div></div>	<div>VNITŘNÍ DVEŘE s ocelovou zárubní</div> <div>jednokřídle dveřní křídlo hladké plné falcované</div> <div>kompletní dodávka</div>	<div>ocelová zárubeň univerzální se stínovou drážkou pro přímé zazdění do zdiva tl. 115mm</div> <div>POVRCHOVÁ ÚPRAVA: barevný vícevrstvý nátěr na ocel</div> <div>TPE – těsnění tři závěsy podlahové zapuštění 30mm</div>	<div>dveře falcované, polodrážka ostrá hrana</div> <div>VÝPLŇ: DTD (dřevotříska)</div> <div>POVRCHOVÁ ÚPRAVA: barevný laminát CPL / HPL bezpříplatkové provedení dle vzorníku dodavatele</div>	<div>klika / klika dle katalogu dodavatele</div> <div>tři závěsy</div> <div>WC klička (do místnosti) rozeta na šroubovák (ven)</div> <div>pouze M.Č. 113a: levé PODŘEZAT 1CM</div>	<div>RAL 9010</div> <div>KŘÍDLO RAL 9010</div>	–	2	–	–	–	–	2 levé
<div><div><div>D</div><div>R7</div></div><div>pravé</div></div>	<div>PRŮCHOZÍ SVĚTLOST DVEŘÍ 800/1970 stěna tl. 115mm</div> <div></div>	<div>VNITŘNÍ DVEŘE s ocelovou zárubní</div> <div>jednokřídle dveřní křídlo hladké plné falcované</div> <div>VZT: mřížka pro – aef 0,017m2</div> <div>kompletní dodávka</div>	<div>ocelová zárubeň univerzální se stínovou drážkou pro přímé zazdění do zdiva tl. 115mm</div> <div>POVRCHOVÁ ÚPRAVA: barevný vícevrstvý nátěr na ocel</div> <div>TPE – těsnění tři závěsy podlahové zapuštění 30mm</div>	<div>dveře falcované, polodrážka ostrá hrana</div> <div>VÝPLŇ: DTD (dřevotříska)</div> <div>POVRCHOVÁ ÚPRAVA: barevný laminát CPL / HPL bezpříplatkové provedení dle vzorníku dodavatele</div>	<div>klika / klika dle katalogu dodavatele</div> <div>tři závěsy</div> <div>větrací mřížka</div>	<div>RAL 9010</div> <div>KŘÍDLO RAL 9010</div>	–	2	–	–	–	–	2 pravé
<div><div><div>D</div><div>V7</div></div><div>levé</div></div>	<div>PRŮCHOZÍ SVĚTLOST DVEŘÍ 800/1970 stěna tl. 115mm</div> <div></div>	<div>VNITŘNÍ DVEŘE s ocelovou zárubní</div> <div>jednokřídle dveřní křídlo hladké plné falcované</div> <div>VZT: mřížka pro – aef 0,017m2</div> <div>kompletní dodávka</div>	<div>ocelová zárubeň univerzální se stínovou drážkou pro přímé zazdění do zdiva tl. 115mm</div> <div>POVRCHOVÁ ÚPRAVA: barevný vícevrstvý nátěr na ocel</div> <div>TPE – těsnění tři závěsy podlahové zapuštění 30mm</div>	<div>dveře falcované, polodrážka ostrá hrana</div> <div>VÝPLŇ: DTD (dřevotříska)</div> <div>POVRCHOVÁ ÚPRAVA: barevný laminát CPL / HPL bezpříplatkové provedení dle vzorníku dodavatele</div>	<div>klika / klika dle katalogu dodavatele</div> <div>tři závěsy</div> <div>větrací mřížka</div>	<div>RAL 9010</div> <div>KŘÍDLO RAL 9010</div>	–	2	–	–	–	–	2 levé
DŮM S PEČOVATELSKOU SLUŽBOU, BRNO – BYSTRČ							01/2024	STRANA		11/18			

VÝPIS VNITŘNÍCH VÝPLNÍ OTVORŮ			Před výrobou je nutné příslušné otvory přeměřit dle skutečného stavu na stavbě !!!										
ČÍSLO	SCHÉMATICKÝ POHLED	CHARAKTERISTIKA VÝROBKU	ZÁRUBNĚ	DVEŘNÍ VÝPLŇ	KOVÁNÍ	BAREVNOST	POČET KUSŮ						
							1.PP	1.NP	2.NP	3.NP	4.NP	5.NP	CELKEM
<div><div><div>D R8</div></div><div>pravé</div></div>	<div>PRŮCHOZÍ SVĚTLOST DVEŘÍ 900/1970 stěna tl. 200mm</div> <div></div>	<div>VNITŘNÍ DVEŘE s ocelovou zárubní</div> <div>jednokřídle dveřní křídlo hladké plné falcované</div> <div>kompletní dodávka</div>	<div>ocelová zárubeň univerzální se stínovou drážkou pro přímé zazdění do zdiva tl. 200mm</div> <div>POVRCHOVÁ ÚPRAVA: barevný vícevrstvý nátěr na ocel</div> <div>TPE – těsnění tři závěsy podlahové zapuštění 30mm</div>	<div>dveře falcované, polodrážka ostrá hrana</div> <div>VÝPLŇ: DTD (dřevotříska)</div> <div>POVRCHOVÁ ÚPRAVA: barevný laminát CPL / HPL bezpříplatkové provedení dle vzorníku dodavatele</div>	<div>klika / klika dle katalogu dodavatele</div> <div>bezpečnostní vložka</div> <div>– číselné označení dveří</div> <div>tři závěsy</div>	<div>RAL 9010</div> <div>KŘÍDLO RAL 9010</div>	–	1	–	–	–	–	1 pravé
<div><div><div>D V8</div></div><div>pravé</div></div>	<div>PRŮCHOZÍ SVĚTLOST DVEŘÍ 800/1970 stěna tl. 140mm</div> <div></div>	<div>VNITŘNÍ DVEŘE s ocelovou zárubní</div> <div>jednokřídle dveřní křídlo hladké plné falcované</div> <div>VZT: mřížka pro – aef 0,014m2</div> <div>kompletní dodávka</div>	<div>ocelová zárubeň univerzální se stínovou drážkou pro přímé zazdění do zdiva tl. 140mm</div> <div>POVRCHOVÁ ÚPRAVA: barevný vícevrstvý nátěr na ocel</div> <div>TPE – těsnění tři závěsy podlahové zapuštění 30mm</div>	<div>dveře falcované, polodrážka ostrá hrana</div> <div>VÝPLŇ: DTD (dřevotříska)</div> <div>POVRCHOVÁ ÚPRAVA: barevný laminát CPL / HPL bezpříplatkové provedení dle vzorníku dodavatele</div>	<div>klika / klika dle katalogu dodavatele</div> <div>bezpečnostní vložka</div> <div>– číselné označení dveří</div> <div>tři závěsy</div> <div>větrací mřížka</div>	<div>RAL 9010</div> <div>KŘÍDLO RAL 9010</div>							
<div><div><div>D V8</div></div><div>pravé</div></div>	<div>PRŮCHOZÍ SVĚTLOST DVEŘÍ 800/1970 stěna tl. 140mm</div> <div></div>	<div>VNITŘNÍ DVEŘE s ocelovou zárubní</div> <div>jednokřídle dveřní křídlo hladké plné falcované</div> <div>VZT: mřížka pro – aef 0,014m2</div> <div>kompletní dodávka</div>	<div>ocelová zárubeň univerzální se stínovou drážkou pro přímé zazdění do zdiva tl. 140mm</div> <div>POVRCHOVÁ ÚPRAVA: barevný vícevrstvý nátěr na ocel</div> <div>TPE – těsnění tři závěsy podlahové zapuštění 30mm</div>	<div>dveře falcované, polodrážka ostrá hrana</div> <div>VÝPLŇ: DTD (dřevotříska)</div> <div>POVRCHOVÁ ÚPRAVA: barevný laminát CPL / HPL bezpříplatkové provedení dle vzorníku dodavatele</div>	<div>klika / klika dle katalogu dodavatele</div> <div>bezpečnostní vložka</div> <div>– číselné označení dveří</div> <div>tři závěsy</div> <div>větrací mřížka</div>	<div>RAL 9010</div> <div>KŘÍDLO RAL 9010</div>	–	1	–	–	–	–	1 pravé
<div><div><div>D V9</div></div><div>levé</div></div>	<div>PRŮCHOZÍ SVĚTLOST DVEŘÍ 900/1970 stěna tl. 115mm</div> <div></div>	<div>VNITŘNÍ DVEŘE s ocelovou zárubní</div> <div>jednokřídle dveřní křídlo hladké plné falcované</div> <div>kompletní dodávka</div>	<div>ocelová zárubeň univerzální se stínovou drážkou pro přímé zazdění do zdiva tl. 115mm</div> <div>POVRCHOVÁ ÚPRAVA: barevný vícevrstvý nátěr na ocel</div> <div>TPE – těsnění tři závěsy podlahové zapuštění 30mm</div>	<div>dveře falcované, polodrážka ostrá hrana</div> <div>VÝPLŇ: DTD (dřevotříska)</div> <div>POVRCHOVÁ ÚPRAVA: barevný laminát CPL / HPL bezpříplatkové provedení dle vzorníku dodavatele</div>	<div>klika / klika dle katalogu dodavatele</div> <div>tři závěsy</div>	<div>RAL 9010</div> <div>KŘÍDLO RAL 9010</div>							
<div><div><div>D V9</div></div><div>levé</div></div>	<div>PRŮCHOZÍ SVĚTLOST DVEŘÍ 900/1970 stěna tl. 115mm</div> <div></div>	<div>VNITŘNÍ DVEŘE s ocelovou zárubní</div> <div>jednokřídle dveřní křídlo hladké plné falcované</div> <div>kompletní dodávka</div>	<div>ocelová zárubeň univerzální se stínovou drážkou pro přímé zazdění do zdiva tl. 115mm</div> <div>POVRCHOVÁ ÚPRAVA: barevný vícevrstvý nátěr na ocel</div> <div>TPE – těsnění tři závěsy podlahové zapuštění 30mm</div>	<div>dveře falcované, polodrážka ostrá hrana</div> <div>VÝPLŇ: DTD (dřevotříska)</div> <div>POVRCHOVÁ ÚPRAVA: barevný laminát CPL / HPL bezpříplatkové provedení dle vzorníku dodavatele</div>	<div>klika / klika dle katalogu dodavatele</div> <div>tři závěsy</div>	<div>RAL 9010</div> <div>KŘÍDLO RAL 9010</div>	–	1	–	–	–	–	1 levé
DŮM S PEČOVATELSKOU SLUŽBOU, BRNO – BYSTRČ							01/2024	STRANA		12/18			

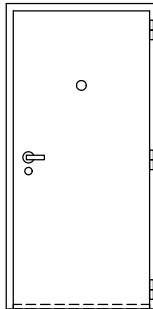
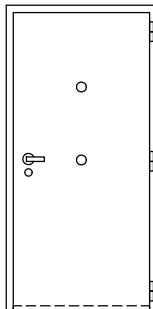
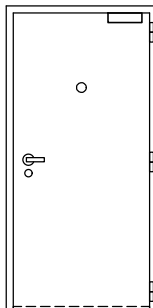
VÝPIS VNITŘNÍCH VÝPLNÍ OTVORŮ				Před výrobou je nutné příslušné otvory přeměřit dle skutečného stavu na stavbě !!!									
ČÍSLO	SCHÉMATICKÝ POHLED	CHARAKTERISTIKA VÝROBKU	ZÁRUBNĚ	DVEŘNÍ VÝPLŇ	KOVÁNÍ	BAREVNOST	POČET KUSŮ						
							1.PP	1.NP	2.NP	3.NP	4.NP	5.NP	CELKEM
<div><div>D</div><div>R9</div><div>pravé</div></div>	<div>PRŮCHOZÍ SVĚTLOST DVEŘÍ 900/1970 stěna tl. 200mm</div> <div></div>	<div>PROTIPOŽÁRNÍ VNITŘNÍ DVEŘE s ocelovou zárubní kouřotěsné se samouzavíračem</div> <div>dvoukřídle – dveřní křídlo hladké plné</div> <div>kompletní dodávka s požárním atestem</div> <div>POŽÁRNÍ ODOLNOST EW 30 DP3–C</div>	<div>OCELOVÁ PROTIPOŽÁRNÍ DVOUDÍLNÁ typ DZD – pro přímé zazdění do ZDIVA tl. 200 mm</div> <div>POVRCHOVÁ ÚPRAVA: barevný vícevrstvý nátěr na ocel</div> <div>TPE – těsnění tři závěsy podlahové zapuštění 30mm</div>	<div>Požární dveře falcované kouřotěsné, mechanicky odolné.</div> <div>VÝPLŇ: protipožární desky V místě závěsů a zámku zesílení ocelovými výztuhami.</div> <div>práh</div> <div>POVRCHOVÁ ÚPRAVA: barevný vícevrstvý nástřik (nebo CPL / HPL)</div>	<div>klika / klika dle katalogu dodavatele</div> <div>bezpečnostní vložka</div> <div>samouzavírač se stavěcím ramínkem a kluznou lištou</div> <div>– číselné označení dveří</div> <div>tři závěsy</div>	<div>RAL 9010</div> <div>KŘÍDLO RAL 9010</div>	–	1	–	–	–	–	1 pravé
<div><div>D</div><div>V10</div><div>levé</div></div>	<div>PRŮCHOZÍ SVĚTLOST DVEŘÍ 900/1970 stěna tl. 115mm</div> <div></div>	<div>VNITŘNÍ DVEŘE s ocelovou zárubní</div> <div>jednokřídle dveřní křídlo hladké plné falcované</div> <div>kompletní dodávka</div>	<div>ocelová zárubeň univerzální se stínovou drážkou pro přímé zazdění do zdiva tl. 115mm</div> <div>POVRCHOVÁ ÚPRAVA: barevný vícevrstvý nátěr na ocel</div> <div>TPE – těsnění tři závěsy podlahové zapuštění 30mm</div> <div>PODŘEZAT 1CM</div>	<div>dveře falcované, polodrážka ostrá hrana</div> <div>VÝPLŇ: DTD (dřevotříska)</div> <div>POVRCHOVÁ ÚPRAVA: barevný laminát CPL / HPL bezpříplatkové provedení dle vzorníku dodavatele</div> <div>WC klička (do místnosti) rozeta na šroubovák (ven)</div>	<div>klika / klika dle katalogu dodavatele</div> <div>na straně do WC nerezové madlo pro imobil.</div> <div>tři závěsy</div>	<div>RAL 9010</div> <div>KŘÍDLO RAL 9010</div>	–	1	–	–	–	–	1 levé

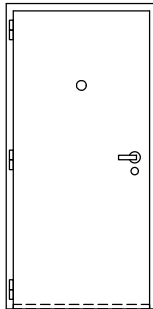
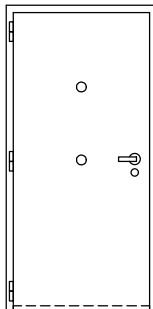
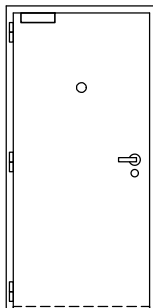
DŮM S PEČOVATELSKOU SLUŽBOU, BRNO – BYSTRČ

01/2024

STRANA

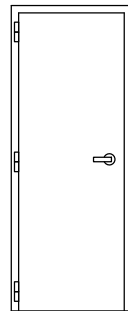
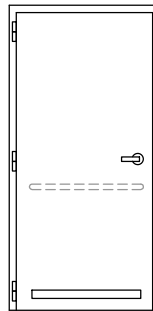
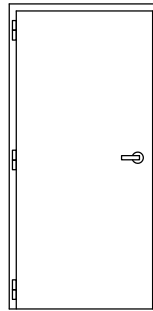
13/18

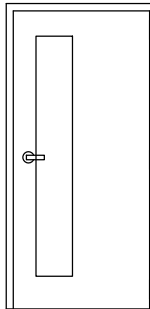
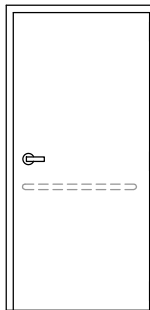
VÝPIS VNITŘNÍCH VÝPLNÍ OTVORŮ			Před výrobou je nutné příslušné otvory přeměřit dle skutečného stavu na stavbě !!!										
ČÍSLO	SCHÉMATICKÝ POHLED	CHARAKTERISTIKA VÝROBKU	ZÁRUBNĚ	DVEŘNÍ VÝPLŇ	KOVÁNÍ	BAREVNOST	POČET KUSŮ						
							1.PP	1.NP	2.NP	3.NP	4.NP	5.NP	CELKEM
$\frac{D}{P30}$	ROZMĚR STAVEBNÍHO OTVORU 1000/2020 PRŮCHOZÍ SVĚTLOST DVEŘÍ 900/1970 	PROTIPOŽÁRNÍ VNITŘNÍ DVEŘE s ocelovou zárubní  jednokřídlé PRAVÉ dveřní křídlo hladké plné  AKUSTIKA: R'w nejméně 45 dB  kompletní dodávka s požárním atestem POŽÁRNÍ ODOLNOST <div>1 až 4.NP EI 30 DP3–S<sub>200</sub></div> <div>5.NP EI 15 DP3–S<sub>200</sub></div>	OCELOVÁ PROTIPOŽÁRNÍ DVOUDÍLNÁ typ DZD – pro dodatečnou montáž do žb monolitické stěny tl. 200 mm  POVRCHOVÁ ÚPRAVA: barevný vícevrstvý nátěr na ocel  TPE – těsnění tři závěsy podlahové zapuštění 30mm	Požární dveře falcované kouřotěsné, mechanicky odolné.  VÝPLŇ: protipožární desky V místě závěsů a zámku zesílení ocelovými výztuhami.  Integro. výsuvná prahová lišta.  POVRCHOVÁ ÚPRAVA: barevný vícevrstvý nástřik (nebo CPL / HPL)	koule / klika dle katalogu dodavatele  bezpečnostní vložka třídy RC3 s vnitřním knoflíkem  panoramatické kukátko nerez  – jmenovka nerez – číselné označení dveří  min. tři závěsy	ZÁRUBEŇ RAL 9007  KŘÍDLO RAL 7022	–	–	8	8	8	–	24
$\frac{D}{P15}$													
$\frac{D}{Pi30}$	ROZMĚR STAVEBNÍHO OTVORU 1000/2020 PRŮCHOZÍ SVĚTLOST DVEŘÍ 900/1970 	PROTIPOŽÁRNÍ VNITŘNÍ DVEŘE s ocelovou zárubní  jednokřídlé PRAVÉ dveřní křídlo hladké plné  AKUSTIKA: R'w nejméně 45 dB  kompletní dodávka s požárním atestem POŽÁRNÍ ODOLNOST <div>1 až 4.NP EI 30 DP3–S<sub>200</sub></div> <div>5.NP EI 15 DP3–S<sub>200</sub></div>	OCELOVÁ PROTIPOŽÁRNÍ DVOUDÍLNÁ typ DZD – pro dodatečnou montáž do žb monolitické stěny tl. 200 mm  POVRCHOVÁ ÚPRAVA: barevný vícevrstvý nátěr na ocel  TPE – těsnění tři závěsy podlahové zapuštění 30mm	Požární dveře falcované kouřotěsné, mechanicky odolné.  VÝPLŇ: protipožární desky V místě závěsů a zámku zesílení ocelovými výztuhami.  Integro. výsuvná prahová lišta.  POVRCHOVÁ ÚPRAVA: barevný vícevrstvý nástřik (nebo CPL / HPL)	koule / klika dle katalogu dodavatele  bezpečnostní vložka třídy RC3 s vnitřním knoflíkem  2x panoramatické kukátko nerez  – jmenovka nerez – číselné označení dveří  min. tři závěsy	ZÁRUBEŇ RAL 9007  KŘÍDLO RAL 7022	–	–	2	2	2	–	6
$\frac{D}{Pi15}$													
$\frac{D}{Pc30}$	ROZMĚR STAVEBNÍHO OTVORU 1000/2020 PRŮCHOZÍ SVĚTLOST DVEŘÍ 900/1970 	PROTIPOŽÁRNÍ VNITŘNÍ DVEŘE s ocelovou zárubní  jednokřídlé PRAVÉ dveřní křídlo hladké plné  AKUSTIKA: R'w nejméně 45 dB  kompletní dodávka s požárním atestem POŽÁRNÍ ODOLNOST <div>1 až 4.NP EI 30 DP3–S<sub>200</sub></div>	OCELOVÁ PROTIPOŽÁRNÍ DVOUDÍLNÁ typ DZD – pro dodatečnou montáž do žb monolitické stěny tl. 200 mm  POVRCHOVÁ ÚPRAVA: barevný vícevrstvý nátěr na ocel  TPE – těsnění tři závěsy podlahové zapuštění 30mm	Požární dveře falcované kouřotěsné, mechanicky odolné.  VÝPLŇ: protipožární desky V místě závěsů a zámku zesílení ocelovými výztuhami.  Integro. výsuvná prahová lišta.  POVRCHOVÁ ÚPRAVA: barevný vícevrstvý nástřik (nebo CPL / HPL)	koule / klika dle katalogu dodavatele  bezpečnostní vložka třídy RC3 s vnitřním knoflíkem  samouzavírač vnitřní se stavěcím ramínkem a kluznou lištou  panoramatické kukátko nerez  – jmenovka nerez – číselné označení dveří min. tři závěsy	ZÁRUBEŇ RAL 9007  KŘÍDLO RAL 7022	–	–	1	1	–	–	2
DŮM S PEČOVATELSKOU SLUŽBOU, BRNO – BYSTRC							01/2024		STRANA		14 / 18		

VÝPIS VNITŘNÍCH VÝPLNÍ OTVORŮ			Před výrobou je nutné příslušné otvory přeměřit dle skutečného stavu na stavbě !!!										
ČÍSLO	SCHÉMATICKÝ POHLED	CHARAKTERISTIKA VÝROBKU	ZÁRUBNĚ	DVEŘNÍ VÝPLŇ	KOVÁNÍ	BAREVNOST	POČET KUSŮ						
							1.PP	1.NP	2.NP	3.NP	4.NP	5.NP	CELKEM
D L30	ROZMĚR STAVEBNÍHO OTVORU 1000/2020 PRŮCHOZÍ SVĚTLOST DVEŘÍ 900/1970 	PROTIPOŽÁRNÍ VNITŘNÍ DVEŘE s ocelovou zárubní  jednokřídlé LEVÉ dveřní křídlo hladké plné  AKUSTIKA: R'w nejméně 45 dB  kompletní dodávka s požárním atestem POŽÁRNÍ ODOLNOST <div>1 až 4.NP EI 30 DP3–S<sub>200</sub></div> <div>5.NP EI 15 DP3–S<sub>200</sub></div>	OCELOVÁ PROTIPOŽÁRNÍ DVOUDÍLNÁ typ DZD – pro dodatečnou montáž do žb monolitické stěny tl. 200 mm  POVRCHOVÁ ÚPRAVA: barevný vícevrstvý nátěr na ocel  TPE – těsnění tři závěsy podlahové zapuštění 30mm	Požární dveře falcované kouřotěsné, mechanicky odolné.  VÝPLŇ: protipožární desky V místě závěsů a zámku zesílení ocelovými výztuhami.  Integro. výsuvná prahová lišta.  POVRCHOVÁ ÚPRAVA: barevný vícevrstvý nástřik (nebo CPL / HPL)	koule / klika dle katalogu dodavatele  bezpečnostní vložka třídy RC3 s vnitřním knoflíkem  panoramatické kukátko nerez  – jmenovka nerez – číselné označení dveří  min. tři závěsy	ZÁRUBEŇ RAL 9007  KŘÍDLO RAL 7022	–	–	6	6	6	–	18
D L15													
D Li30	ROZMĚR STAVEBNÍHO OTVORU 1000/2020 PRŮCHOZÍ SVĚTLOST DVEŘÍ 900/1970 	PROTIPOŽÁRNÍ VNITŘNÍ DVEŘE s ocelovou zárubní  jednokřídlé LEVÉ dveřní křídlo hladké plné  AKUSTIKA: R'w nejméně 45 dB  kompletní dodávka s požárním atestem POŽÁRNÍ ODOLNOST <div>1 až 4.NP EI 30 DP3–S<sub>200</sub></div>	OCELOVÁ PROTIPOŽÁRNÍ DVOUDÍLNÁ typ DZD – pro dodatečnou montáž do žb monolitické stěny tl. 200 mm  POVRCHOVÁ ÚPRAVA: barevný vícevrstvý nátěr na ocel  TPE – těsnění tři závěsy podlahové zapuštění 30mm	Požární dveře falcované kouřotěsné, mechanicky odolné.  VÝPLŇ: protipožární desky V místě závěsů a zámku zesílení ocelovými výztuhami.  Integro. výsuvná prahová lišta.  POVRCHOVÁ ÚPRAVA: barevný vícevrstvý nástřik (nebo CPL / HPL)	koule / klika dle katalogu dodavatele  bezpečnostní vložka třídy RC3 s vnitřním knoflíkem  2x panoramatické kukátko nerez  – jmenovka nerez – číselné označení dveří  min. tři závěsy	ZÁRUBEŇ RAL 9007  KŘÍDLO RAL 7022	–	–	1	1	1	–	3
D Lc30													
D Lc30	ROZMĚR STAVEBNÍHO OTVORU 1000/2020 PRŮCHOZÍ SVĚTLOST DVEŘÍ 900/1970 	PROTIPOŽÁRNÍ VNITŘNÍ DVEŘE s ocelovou zárubní  jednokřídlé LEVÉ dveřní křídlo hladké plné  AKUSTIKA: R'w nejméně 45 dB  kompletní dodávka s požárním atestem POŽÁRNÍ ODOLNOST <div>1 až 4.NP EI 30 DP3–S<sub>200</sub></div>	OCELOVÁ PROTIPOŽÁRNÍ DVOUDÍLNÁ typ DZD – pro dodatečnou montáž do žb monolitické stěny tl. 200 mm  POVRCHOVÁ ÚPRAVA: barevný vícevrstvý nátěr na ocel  TPE – těsnění tři závěsy podlahové zapuštění 30mm	Požární dveře falcované kouřotěsné, mechanicky odolné.  VÝPLŇ: protipožární desky V místě závěsů a zámku zesílení ocelovými výztuhami.  Integro. výsuvná prahová lišta.  POVRCHOVÁ ÚPRAVA: barevný vícevrstvý nástřik (nebo CPL / HPL)	koule / klika dle katalogu dodavatele  bezpečnostní vložka třídy RC3 s vnitřním knoflíkem  samouzavírač vnitřní se stavěcím ramínkem a kluznou lištou  panoramatické kukátko nerez  – jmenovka nerez – číselné označení dveří  min. tři závěsy	ZÁRUBEŇ RAL 9007  KŘÍDLO RAL 7022	–	–	3	3	1	–	7
DŮM S PEČOVATELSKOU SLUŽBOU, BRNO – BYSTRC							01/2024		STRANA		15/18		





VÝPIS VNITŘNÍCH VÝPLNÍ OTVORŮ				Před výrobou je nutné příslušné otvory přeměřit dle skutečného stavu na stavbě !!!									
ČÍSLO	SCHÉMATICKÝ POHLED	CHARAKTERISTIKA VÝROBKU	ZÁRUBNĚ	DVEŘNÍ VÝPLŇ	KOVÁNÍ	BAREVNOST	POČET KUSŮ						
							1.PP	1.NP	2.NP	3.NP	4.NP	5.NP	CELKEM
<div><div><div>D</div><div>P4</div></div><div>pravé</div></div>	<div>PRŮCHOZÍ SVĚTLOST DVEŘÍ 700/1970</div> <div></div>	<div>VNITŘNÍ DVEŘE s ocelovou zárubní</div> <div>jednokřídle dveřní křídlo hladké plné falcované</div> <div>kompletní dodávka</div>	<div>ocelová zárubeň univerzální se stínovou drážkou pro přímé zazdění do zdiva tl. 115mm</div> <div>POVRCHOVÁ ÚPRAVA: barevný vícevrstvý nátěr na ocel</div> <div>TPE – těsnění tři závěsy podlahové zapuštění 30mm</div>	<div>dveře falcované, polodrážka ostrá hrana</div> <div>VÝPLŇ: DTD (dřevotříska)</div> <div>POVRCHOVÁ ÚPRAVA: barevný laminát CPL / HPL bezpříplatkové provedení dle vzorníku dodavatele</div> <div>podříznutí na spodní hraně 15mm</div>	<div>klika / klika dle katalogu dodavatele</div> <div>tři závěsy</div>	<div>ZÁRUBEŇ RAL 9003</div> <div>KŘÍDLO RAL 9003</div>	—	—	9	9	7	3	28 pravé
<div><div><div>D</div><div>L4</div></div><div>levé</div></div>							—	—	9	9	8	3	29 levé
<div><div><div>D</div><div>P5</div></div><div>pravé</div></div>	<div>PRŮCHOZÍ SVĚTLOST DVEŘÍ 900/1970</div> <div></div>	<div>VNITŘNÍ DVEŘE s ocelovou zárubní</div> <div>jednokřídle dveřní křídlo hladké plné falcované</div> <div>VZT: mřížka pro – aef 0,014m2</div> <div>kompletní dodávka</div>	<div>ocelová zárubeň univerzální se stínovou drážkou pro přímé zazdění do zdiva tl. 115mm</div> <div>POVRCHOVÁ ÚPRAVA: barevný vícevrstvý nátěr na ocel</div> <div>TPE – těsnění tři závěsy podlahové zapuštění 30mm</div>	<div>dveře falcované, polodrážka ostrá hrana</div> <div>VÝPLŇ: DTD (dřevotříska)</div> <div>POVRCHOVÁ ÚPRAVA: barevný laminát CPL / HPL bezpříplatkové provedení dle vzorníku dodavatele</div>	<div>klika / klika dle katalogu dodavatele</div> <div>na straně do koupelny nerezové madlo pro imobil.</div> <div>tři závěsy</div> <div>větrací mřížka</div>	<div>ZÁRUBEŇ RAL 9010</div> <div>KŘÍDLO RAL 9010</div>	—	—	1	1	1	1	4 pravé
<div><div><div>D</div><div>L5</div></div><div>levé</div></div>							—	—	2	2	2	—	6 levé
<div><div><div>D</div><div>P6</div></div><div>pravé</div></div>	<div>PRŮCHOZÍ SVĚTLOST DVEŘÍ 900/1970</div> <div></div>	<div>VNITŘNÍ DVEŘE s ocelovou zárubní</div> <div>jednokřídle dveřní křídlo hladké falcované</div> <div>kompletní dodávka</div>	<div>ocelová zárubeň univerzální se stínovou drážkou pro přímé zazdění do zdiva tl. 115mm</div> <div>POVRCHOVÁ ÚPRAVA: barevný vícevrstvý nátěr na ocel</div> <div>TPE – těsnění tři závěsy podlahové zapuštění 30mm</div>	<div>dveře falcované, polodrážka ostrá hrana</div> <div>VÝPLŇ: DTD (dřevotříska)</div> <div>POVRCHOVÁ ÚPRAVA: barevný laminát CPL / HPL bezpříplatkové provedení dle vzorníku dodavatele</div> <div>podříznutí na spodní hraně 10mm</div>	<div>klika / klika dle katalogu dodavatele</div> <div>tři závěsy</div>	<div>ZÁRUBEŇ RAL 9010</div> <div>KŘÍDLO RAL 9010</div>	—	—	1	1	1	—	3 pravé
<div><div><div>D</div><div>L6</div></div><div>levé</div></div>							—	—	1	1	1	1	4 levé
DŮM S PEČOVATELSKOU SLUŽBOU, BRNO – BYSTRČ							01/2024		STRANA		17/18		

VÝPIS VNITŘNÍCH VÝPLNÍ OTVORŮ			Před výrobou je nutné příslušné otvory přeměřit dle skutečného stavu na stavbě !!!										
ČÍSLO	SCHÉMATICKÝ POHLED	CHARAKTERISTIKA VÝROBKU	ZÁRUBNĚ	DVEŘNÍ VÝPLŇ	KOVÁNÍ	BAREVNOST	POČET KUSŮ						
							1.PP	1.NP	2.NP	3.NP	4.NP	5.NP	CELKEM
<div><div><div>D</div><div>P7</div></div><div>pravé</div></div>	<div>PRŮCHOZÍ SVĚTLOST DVEŘÍ 900/1970</div> <div></div>	<div>VNITŘNÍ DVEŘE s ocelovou zárubní</div> <div>jednokřídle dveřní křídlo hladké s prosklením falcované</div> <div>kompletní dodávka</div>	<div>ocelová zárubeň univerzální se stínovou drážkou pro přímé zazdění do zdiva tl. 115mm</div> <div>POVRCHOVÁ ÚPRAVA: barevný vícevrstvý nátěr na ocel</div> <div>TPE – těsnění tři závěsy podlahové zapuštění 30mm</div>	<div>dveře falcované, polodrážka ostrá hrana</div> <div>VÝPLŇ: DTD (dřevotříska)</div> <div>POVRCHOVÁ ÚPRAVA: barevný laminát CPL / HPL bezpříplatkové provedení dle vzorníku dodavatele</div> <div>PROSKLENÍ: sklo 2/3, dekorované sklo dle vzorníku dodavatele</div> <div>podříznutí na spodní hraně 15mm</div>	<div>klika / klika dle katalogu dodavatele</div> <div>tři závěsy</div>	<div>ZÁRUBEŇ RAL 9010</div> <div>KŘÍDLO RAL 9010</div>	—	—	1	1	1	—	3 pravé
<div><div><div>D</div><div>P8</div></div><div>pravé</div></div>	<div>PRŮCHOZÍ SVĚTLOST DVEŘÍ 900/1970</div> <div></div>	<div>VNITŘNÍ DVEŘE posuvné na stěnu</div> <div>jednokřídle dveřní křídlo hladké plné bezfalcové</div> <div>kompletní dodávka</div>	<div>ocelová zárubeň světlíková stínovou drážkou pro přímé zazdění do zdiva tl. 115mm</div> <div>POVRCHOVÁ ÚPRAVA: barevný vícevrstvý nátěr na ocel</div> <div>podlahové zapuštění 30mm</div>	<div>dveře falcované, polodrážka ostrá hrana</div> <div>VÝPLŇ: DTD (dřevotříska)</div> <div>POVRCHOVÁ ÚPRAVA: barevný laminát CPL / HPL bezpříplatkové provedení dle vzorníku dodavatele</div> <div>podříznutí na spodní hraně 15mm</div>	<div>miska / miska dle katalogu dodavatele</div> <div>lišta na stěnu pro posuv dva závěsy</div>	<div>ZÁRUBEŇ RAL 9010</div> <div>KŘÍDLO RAL 9010</div>	—	—	1	1	1	—	3 pravé
<div><div><div>D</div><div>L8</div></div><div>levé</div></div>							—	—	1	1	1	1	4 levé

DŮM S PEČOVATELSKOU SLUŽBOU, BRNO – BYSTRČ

01/2024

STRANA

18/18